


Guida per l'elezione dei rappresentanti dei genitori con il Registro Elettronico Axios

01. Entrare nel Registro Elettronico Axios con le proprie credenziali:



Se avete dimenticato la Password inserite il Codice Utente o l'Indirizzo Mail, poi cliccate sul pulsante 'Password dimenticata?', la password di accesso sarà inviata all'indirizzo che avete indicato.

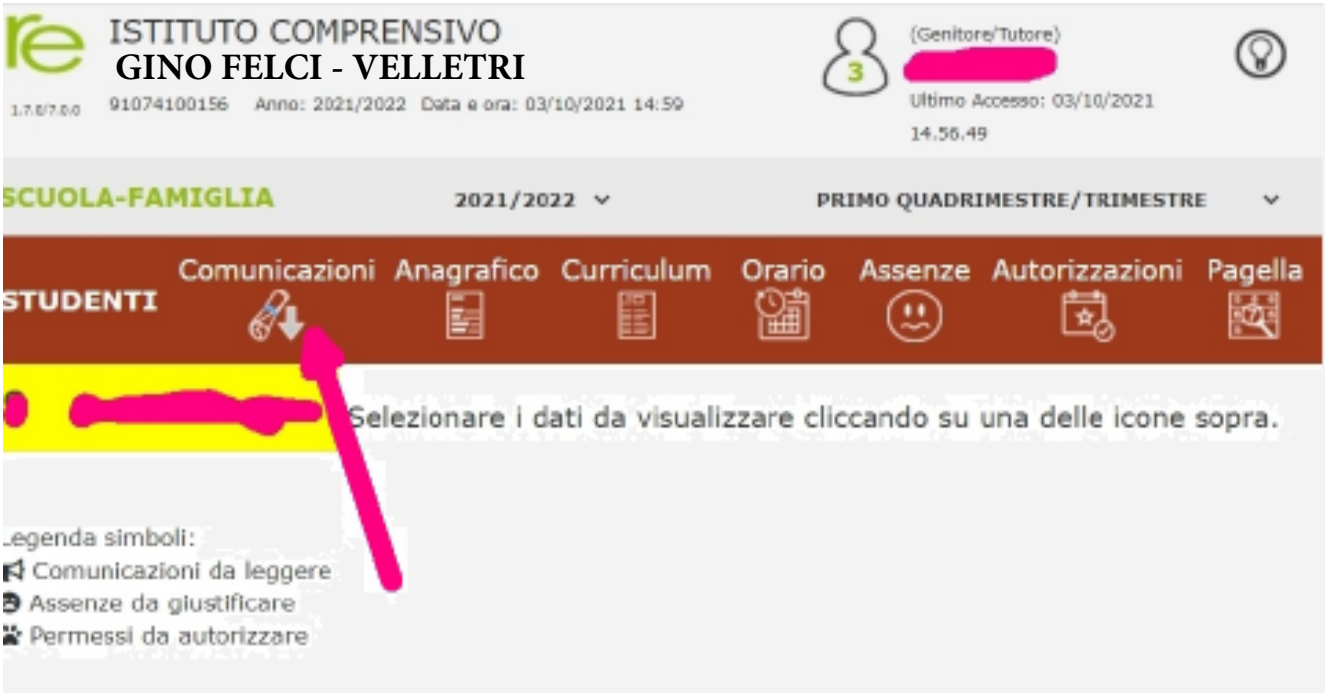
Codice Utente / Indirizzo Mail

Password

Accedi Login Accessibile

Password dimenticata? Esci

02. Nel Registro Elettronico cliccare sulla voce "Comunicazioni":



re ISTITUTO COMPRENSIVO
GINO FELCI - VELLETRI

1.7.0/7.0.0 91074100156 Anno: 2021/2022 Data e ora: 03/10/2021 14:59

(Genitore/Tutore) [redacted]
Ultimo Accesso: 03/10/2021 14:56:49

SCUOLA-FAMIGLIA 2021/2022 PRIMO QUADRIMESTRE/TRIMESTRE

STUDENTI Comunicazioni Anagrafico Curriculum Orario Assenze Autorizzazioni Pagella

Selezionare i dati da visualizzare cliccando su una delle icone sopra.

Legenda simboli:
📧 Comunicazioni da leggere
🗓 Assenze da giustificare
👤 Permessi da autorizzare

03. Nella sezione "Comunicazioni" comparirà l'elenco delle comunicazioni disponibili. Il giorno dell'elezione sarà visibile la comunicazione che servirà come scheda elettorale:

re ISTITUTO COMPRENSIVO
GINO FELCI - VELLETRI

SCUOLA-FAMIGLIA - Comunicazioni

STUDENTI Comunicazioni Anagrafico Curriculum Orario Assenze Autorizzazioni Pagella Registro Docente Registro Classe Materiale Didattico

Legenda simboli:
📧 Comunicazioni da leggere
🕒 Assenze da giustificare
👤 Permessi da autorizzare

Elenco Comunicazioni Filtro: Tutte

Data	Inviata da	Titolo	Link/Allegato
Non ci sono comunicazioni.			

04. Nella sezione "Comunicazioni" selezionare in "Filtro" la voce "da leggere". Poi cliccare sul pulsante "Visualizza":

Elenco Comunicazioni Filtro: Da leggere

Data	Inviata da	Titolo	Link/Allegato	Comandi
30/09/2021	Segreteria	ELEZIONE RAPPRESENTANTI 13 OTTOBRE 21		Visualizza

05. Comparirà la scheda da utilizzare per l'elezione dei genitori rappresentanti. Scrivere un nominativo per la scuola dell'infanzia e primaria. Scrivere fino a due nominativi, separati da una virgola, per la scuola secondaria di primo grado. Cliccare, infine, sul pulsante "Invia risposta":

Comunicazione

[REDACTED] - ELEZIONE RAPPRESENTANTI 13 OTTOBRE 21

Testo

[REDACTED] - Elezione dei rappresentanti dei genitori del 13 ottobre 2021.
Scrivere il Cognome e Nome del genitore candidato come rappresentante di classe (una sola preferenza):

Risposta testo

N.B.: Una volta inviata non sarà modificabile.

Invia risposta

Chiudi

06. Attenzione: una volta inviato, il proprio voto non sarà più modificabile:

Comunicazione

[REDACTED] - ELEZIONE RAPPRESENTANTI 13 OTTOBRE 21

Testo

[REDACTED] - Elezione dei rappresentanti dei genitori del 13 ottobre 2021.
Scrivere il Cognome e Nome del genitore candidato come rappresentante di classe (una sola preferenza):

Risposta testo

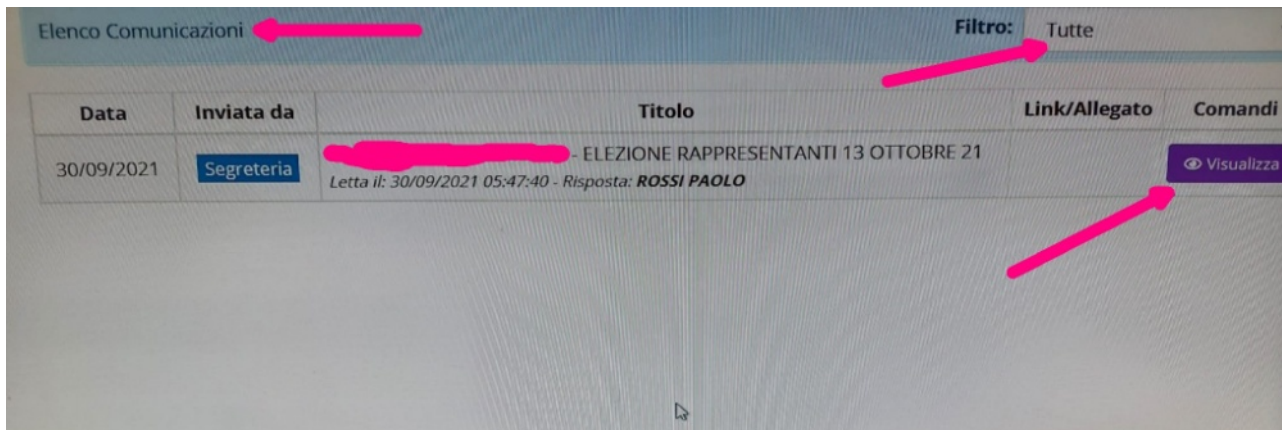
ROSSI PAOLO

N.B.: Una volta inviata non sarà modificabile.

Invia risposta

Chiudi

07. È possibile visualizzare tutte le comunicazioni, e quindi anche la propria scheda elettorale, selezionando la voce "Tutte" nella sezione "Filtro":



08. Dopo aver cliccato sul pulsante "Visualizza" compare la propria scheda elettorale, che non sarà più modificabile:

