

Ciao bambini, come state?

Siamo tornate di nuovo a trovarvi per proporvi delle attività, che speriamo vi piaceranno, per farvi sentire di meno la mancanza della scuola.

Certo, non è la stessa cosa di quando ci divertivamo a farle insieme ai compagni, ma prima o poi ci rivedremo e condivideremo tutti insieme i lavori bellissimi che sicuramente avrete realizzato a casa, grazie all'aiuto dei vostri genitori.

Anche se sta facendo i capricci, la Primavera è comunque arrivata tra noi e tra poco ci porterà una festa molto importante: "La Pasqua".

Abbiamo pensato, perciò, a delle attività legate principalmente a questa Festa, che potete fare tranquillamente a casa facendovi aiutare dalle vostre famiglie, quando vorrete e potrete.

Quindi... buon lavoro e soprattutto buon divertimento!!!

Un bacione speciale e tanti abbracci coccolosi a tutti dalle vostre insegnanti:

Stefania

Paola

Costanza

Anna

Debora

Tiziana

PROPOSTE DIDATTICHE E ISTRUZIONI

(Per tutti: 3 – 4 – 5 anni)

Ascolto della storia: “Le uova di Pasqua”.

Le uova di Pasqua

3 4 5
ANNI

Vi siete mai accorti che le uova di Pasqua hanno un sapore speciale?

È un sapore dolcissimo che vi fa sentire subito più buoni.

Man mano che il cioccolato si scioglie in bocca sentite crescere dentro di voi una gioia contagiosa.

Avete voglia di abbracciare i vostri amici, siete più gentili e disponibili con tutti. Questo succede perché le uova di cioccolato sono fatte da un coniglietto magico che mette in ogni uovo un pizzico di polvere di bontà.

Poi però, quando passa l'effetto della magia, ognuno si deve impegnare ad essere gentile con gli altri.

Solo così il coniglietto riuscirà a raccogliere la polvere di bontà e a preparare le uova per la prossima Pasqua.

Racconto tratto da www.fantavolando.it

Rita Sabatini



Dopo aver ascoltato la storia, provate a rispondere a qualche semplice domanda, come facevamo a scuola in cerchio:

- Chi prepara le uova di cioccolato?

- Cosa mette il coniglietto magico dentro le uova di cioccolato?

- Come fa il coniglietto a preparare la polvere di bontà?

- Ed ora... foglio, pastelli, pennarelli, acquerelli... date libero sfogo alla vostra fantasia e creatività e disegnatte la storia. Poi provate a scrivere il titolo: i più piccoli possono ripassare quello scritto a matita dai genitori; i più grandi possono provare a copiarlo. Alla fine potete anche divertirvi a contare quante cose avete disegnato...


- Anche in questa storia si parla della gentilezza... vi ricordate “Bianchino amico gentile”?

- Raccontate delle azioni gentili, che fate di solito e poi, se volete, provate a disegnarle.

- Fate scrivere dai genitori quello che verbalizzate.

<https://youtu.be/8XBJ7Ms6UjI>

Ora se ci riuscite da soli (o con qualche fratello o sorella più grandi) divertitevi a realizzare questo simpatico coniglietto. Coloratelo a piacere e poi, se volete, potete attaccare un nastrino colorato sul retro ed appenderlo.




Che ne dite adesso di un simpatico cartone della Walt Disney con i vostri amici coniglietti?


<https://youtu.be/Gi5wRdqvac>

Dopo aver visto il cartone, ricordatevi come decorano le uova i coniglietti! Disegnatele, coloratele come loro. Dopo averle disegnate contatele.

Esempio:



Adesso un lavoro per i “canguri” ... fatevi aiutare dai vostri genitori nel copiare quest’uovo. Ripassate i tratteggi a spirito e poi colorate dentro a pastello (come a scuola). Copiare le paroline: “L’UOVO DI PASQUA”.



Avete imparato la poesia di Primavera che vi abbiamo mandato la scorsa settimana? E' tempo di iniziare ad imparare anche quella di Pasqua... perché la Festa si avvicina.



E' PASQUA

**Ma che strana primavera,
tutti in casa fino a sera!**

Scuola ferma, nostalgia ...

La più bella che ci sia!

Ma qualcosa posso fare:

**so cantare, disegnare,
ho i miei libri da sfogliare,
tanto tempo per giocare,**

mamma e papà posso aiutare.

Per sconfiggere la noia tiro fuori la mia gioia!

**Poi la Pasqua, evviva, evviva,
vuoi sapere quando arriva?**

Apri bene la finestra, sentirai campane a festa,

**entrerà dentro il tuo cuore
tanta pace, tanto amore!**



E per finire
un video

<https://www.youtube.com/watch?v=VWPw2TvBz6g>

Buon lavoro bambini e, soprattutto, buon divertimento.
Vi abbiamo sempre nel cuore.
A presto.

