



ormai siamo quasi a

metà del mese di



ma le nostre avventure continuano grazie ai nostri amici




e



e ci possiamo divertire ed imparare



questa settimana ci divertiamo con le



voi con l'aiuto d



i



guardate quello che vi abbiamo preparato

e vi divertirete, imparando come siete abituati a fare

nella nostra



noi vi pensiamo sempre

e vi mandiamo tanti tanti  
e



e tantissimi



coccolosi !



Le maestre Tiziana, Antonella e Liana

Plesso A. Mariani  
Scuola dell'Infanzia sez. B  
ATTIVITA' UNICA PER TRE QUATTRO E CINQUE ANNI  
Motivazioni:

### Una settimana in forma !


i bambini saranno guidati alla scoperta delle forme geometriche di base. Partendo dalla visione della storia "L'Uomo rotondo e i suoi amici", le attività della settimana vogliono aiutare i bambini a osservare, riflettere e scoprire che anche le cose più semplici hanno una FORMA, in modo che imparino a riconoscerle nell'ambiente, discriminarle singolarmente e denominarle. inoltre la storia in video proposta invita i bambini a comprendere e maturare atteggiamenti inclusivi in quanto chiarisce bene che anche se diversi ci si può divertire e giocare insieme.



#### PRIMO STEP

Visione della storia al seguente link

[L'UOMO ROTONDO E I SUOI AMICI](#)



#### SECONDO STEP

realizziamo un tangram per giocare con le forme seguendo il tutorial al seguente link

[COSTRUIAMO IL TANGRAM](#)



#### TERZO STEP

Impariamo la filastrocca delle forme ascoltando e guardando il video al seguente link

[SIAMO LE FORME](#)

# Le forme geometriche


Son **quadrato** e son perfetto  
assomiglio a un fazzoletto,  
se mi allungo un pochettino  
faccio un bel **rettangolino**.

**Triangolo** mi han chiamato,  
da tre punte son formato,  
sono un poco spigoloso  
ma non son pericoloso.

Sono un **cerchio** e son rotondo,  
giro spesso nel bel mondo;  
giro in tondo in bicicletta  
con l'auto o la motocicletta.

## QUARTO STEP:

Impariamo la  
filastrocca delle forme





## ATTIVITA' PER LO SVILUPPO E IL CONSOLIDAMENTO DELLA MOTRICITA' FINE



esercizi al seguente link

[ESERCIZI PER LA MOTRICITA' FINE](#)



### ATTIVITA' ALTERNATIVA ALL'IRC

Visione del video racconto contenuto nel seguente link

[L'ELEFANTE E LA FORMICA](#)

### PROGETTO TACABANDA



Ascoltate la musica del link e provate a disegnare una forma geometrica mentre la ascoltate . Quale musica vi fa venire in mente ?

[ASCOLTA E DISEGNA LA FORMA CHETI VIENE IN MENTE](#)

Velletri 11-05-2020

Le Docenti:  
De Camillis Tiziana  
De Conteris Liana  
Fiorentini Antonella