

Ripassiamo le nostre vecchie storie

Attività per l'infanzia..(..e la famiglia..da percorrere in ordine temporale con i bambini di 3-4 anni)
(Stampare solo alcune pagine secondo le indicazioni e sempre se possibile)

Indice

Introduzione

1. Inno d'Italia
2. Il corona virus spiegato ai bambini secondo UNICEF

I. Martedì: I discorsi e le parole

“È un figlio saggio quello che conosce il proprio padre.” Omero

A Le nostre vecchie storie

La gabbianella e il gatto; Il piccolo principe; Alice nel paese delle meraviglie; Pinocchio; L'Odissea

B La tue nostre vecchie storie

C Rifilastrocchiamo le nostre vecchie storie

II. Mercoledì: Il corpo e il movimento

‘Mente sana in corpo sano’: “Dimostrati: bravo, coraggioso, disinteressato e un giorno sarai un bambino vero” C. Collodi (Fatina)

A Esercizi di ascolto e fantasia:

B Esercizi rievocativi:

III. Giovedì: Il sé e l'altro

“I miracoli non crescono sugli alberi Pinocchio!, I miracoli avvengono nel cuore” C. Collodi (Grillo parlante)

Alla scoperta di emozioni e sentimenti

IV. Venerdì: Immagini, suoni e colori

Alla scoperta del mondo: “In tutto c'è una morale, se si sa trovarla” Lewis Carroll (Alice nel paese delle meraviglie)

1 Immagini:

A Immaginiamo

B Teatriamo

2 Suoni:

A Suoniamo

B Balliamo

3 Colori:

Giochiamo

V. Lunedì: Tecnologia e multimedialità

Alla scoperta di altri mondi: “..ricordati, che c'è sempre qualcosa di buono in chi sembra cattivo.” Mangiafuoco

A Giochiamo

B Preparo cinema e teatro ecc. per tutta la famiglia...tutto da solo...

Post Scriptum☺


Introduzione

1. Inno d'Italia

(Iniziamo sempre con il nostro meraviglioso inno nazionale: Rileggiamolo e spieghiamolo di nuovo, poi cantiamolo solennemente insieme ai bambini :-) musica: <https://youtu.be/o7pmy-u1awI>

Fratelli d'Italia,
L'Italia s'è desta,
Dell'elmo di Scipio
S'è cinta la testa.
Dov'è la Vittoria?
Le porga la chioma,
Ché schiava di Roma
Iddio la creò.

Fratelli d'Italia,
L'Italia s'è desta,
Dell'elmo di Scipio
S'è cinta la testa.
Dov'è la Vittoria?
Le porga la chioma,
Ché schiava di Roma
Iddio la creò.



Stringiamci a coorte,
Siam pronti alla morte.
Siam pronti alla morte,
L'Italia chiamò.

Stringiamci a coorte,
Siam pronti alla morte.
Siam pronti alla morte,
L'Italia chiamò!

2. Il corona virus spiegato ai bambini.

(La guida dell'UNICEF per i genitori)

<http://www.salute.gov.it/portale/nuovocoronavirus/dettaglioNotizieNuovoCoronavirus.jsp?lingua=italiano&menu=notizie&p=dalministero&id=4270>

Ciao bambini! Questa settimana torneremo indietro nel tempo e rivedremo le nostre ‘vecchie’ storie con tutti i personaggi che ci hanno accompagnato in questo periodo a casa: La gabbianella e il gatto, Il piccolo principe, Alice nel paese delle meraviglie, Pinocchio e Ulisse.

I. Martedì: I discorsi e le parole


“È un figlio saggio quello che conosce il proprio padre.” Omero (Odissea)

A Le nostre storie

Prima di giocare a mettere insieme tutte le storie che abbiamo visto sinora, cominciamo con sceglierne una, per esempio la tua preferita o quella che ricordi di meno e ascoltarla senza mai interrompere il racconto di mamma o papà. Cerca la storia che hai scelto cliccando il link sotto l’immagine.




La gabbianella e il gatto: https://www.ginofelci.edu.it/sites/default/files/articoli/2019-2020/malatesta_0.pdf




Il piccolo principe: https://www.ginofelci.edu.it/sites/default/files/articoli/2019-2020/malatesta_1.pdf



Alice: <https://www.ginofelci.edu.it/sites/default/files/articoli/2019-2020/malatesta-infanzia-sez-sussidio.pdf>



Pinocchio: <https://www.ginofelci.edu.it/sites/default/files/articoli/2019-2020/malatesta-infanzia-sussidio-ix.pdf>



Odissea di Ulisse: https://www.ginofelci.edu.it/sites/default/files/articoli/2019-2020/malatesta_3.pdf

B Le tue nostre storie

1. Ora riguarda le immagini della storia che hai ascoltato o di un'altra storia a tua scelta e prova a **raccontarne** qualche scena, magari coinvolgendo i nonni e/o gli zii. Per esempio puoi raccontare a ognuno di loro una scena diversa della storia che hai scelto?
2. Dopo aver raccontato qualcuna delle scene, prova a raccontare a qualcuno della tua famiglia una delle storie per **intero**, seguendo le scene così come ti vengono in mente.
3. Prova a rispondere a qualche **domanda** che potrebbe venire in mente ai tuoi **ascoltatori**
4. Provate a giocare in più persone possibile, chiudendo gli occhi **a turno** e dicendo agli altri cosa vi viene in mente della storia:

C Rifilastrocchiamo le nostre vecchie storie

Le nostre storie con la musica di *Whisky il ragnetto*:
(impara le modifiche e canta mimando)

La **gabbianella** vuol essere un gattino
non vuole saltare dal campanile
ma Zorba glielo insegna e lei vola su
Più su! più su!

Il **principe** al pilota, nel deserto ha detto
vuoi disegnarmi..una pecorella
ma il pilota gli fa una scatoletta
e lui allora immagina di più
dii più! dii più!

Il **bianconiglietto** va sempre troppo svelto
Alice lo insegue in un buchetto
poi cade giù e trova una stanzetta
Alice è curiosa, ma va sempre più giù
Gluu glu! gluu glu!

Pinocchio al grilletto, tira il martelletto
il grillo lo schiva e se ne vola via
ma quando fa il monello, eccolo qua
Qua qua!, qua qua!

Ulisse al ciclope chiede un po' di pane
ma il ciclope tutti vuol pappare
ma Ulisse è più furbo e sotto alle pecore è
Bee bee! Bee bee!

Mercoledì: Il corpo e il movimento

'Mente sana in corpo sano':

'Mente sana in corpo sano': "Dimostrati bravo, coraggioso, disinteressato e un giorno sarai un bambino vero" C. Collodi (Fatina)

A Esercizi di ascolto e fantasia:

Ascolta uno di questi brevi audiolibri che raccontano le nostre storie in pochi minuti. Poi ascolta di nuovo la storia che hai scelto (Possibilmente non la stessa che hai scelto di farti raccontare per l'attività precedente) provando a rimanere seduto e fermo con la testa tra le braccia e gli occhi chiusi.

Audiolibri:

- La gabbianella e il gatto: Con imm. Disney: <https://www.youtube.com/watch?v=mfDIIhxsWno> (2:06)
- Piccolo principe con immagini: <https://www.youtube.com/watch?v=Qttm7zT6g3w> (4:17)
- Alice: (con immagini disney): <https://www.youtube.com/watch?v=1lcIFkXP8Zo> (12:02)
- Pinocchio in 3 minuti con immagini disney: <https://www.youtube.com/watch?v=rrt2aVYVhvs> (3:00)
- L'Odissea a fumetti: <https://www.youtube.com/watch?v=eA2gCSjPePI> (5:18)
- Odissea raccontata da Geronimo Stilton: <https://www.youtube.com/watch?v=DBBYF67ayrk> (1:18)

B Esercizi rievocativi:

Adesso sgranchiamoci un po' in famiglia, provando a fare un po' di movimenti che ricordano alcuni momenti delle nostre storie. Nel frattempo puoi ascoltare le canzoncine corrispondenti ai temi

- "Giochi spesso con mamma e papà?": la loro reazione vi commuoverà: <https://www.youtube.com/watch?v=6dJbCL2KABA> (2:40)

1 Il volo della gabbianella Fortunata



-Gabbianella: <https://www.youtube.com/watch?v=VuzRgflh3io&list=PLA30IHkppTRyzgAn8T-htkovogQz5oGc&index=2>

Apri le braccia e chiudi gli occhi immaginando di essere la gabbianella Fortunata. Apri gli occhi e insieme ai tuoi familiari, sali su un piccolo gradino non troppo alto e fai finta di stare all'appuntamento di mezzanotte sul campanile di San Michele. All'improvviso salta giù dal gradino e comincia a volare come faceva Fortunata che voleva raggiungere gli altri gabbiani. Mentre voli distendi bene le braccia, allarga bene le dita e inclina le braccia-ali una volta alzando il braccio destro mentre abbassi il sinistro e una volta al contrario: alzando il sinistro mentre abbassi il destro. Vola immaginando di raggiungere gli altri gabbiani e volare con loro finché non ti stanchi.

Buon volo!

2 *La scatola chiusa della pecora*



Insieme a una persona della tua famiglia chiudete gli occhi e fate finta di essere il principe che chiede al pilota di disegnare una pecora e il pilota che la disegna dopo alcuni tentativi svogliati. A turno, uno chiude gli occhi e fa finta di essere il principe che chiede di disegnare un animale qualsiasi; l'altro esce dalla scatola e mima il movimento dell'animale richiesto.

Buon immaginazione e buon mimo!

3 *Una bella passeggiata con Alice alla scoperta dei fiori del vostro giardino.*



Nel bel meriggio d'or:

https://www.youtube.com/watch?v=UsqwZNS6hEM&list=PLTieWUIRXkAFZwNGqrT0xZFDayaH95o_&index=4 (2:36)

Se potete uscite in giardino e scegliete un punto di partenza. Cominciate a passeggiare cercando di scoprire più tipi di fiori possibile per imparare i loro nomi. Tornate al punto di partenza e quando il tuo compagno di gioco nomina uno dei tipi di fiore tu vai verso il fiore giusto. Ogni volta che indovinerai il tipo di fiore giusto otterrai un punto. Vincerai solo se otterrai 3 punti per aver indovinato tre tipi diversi di fiore.

Buona passeggiata tra i fiori! ☺

4 La ricerca del legno grezzo del falegname Geppetto



-Pinocchio e Gesù: <https://www.youtube.com/watch?v=VdUaJO1wTmA> (4:22)

Insieme a mamma, papà o un familiare, chiudete gli occhi e fate finta di essere Geppetto. Aprite gli occhi e cominciate ad esplorare il luogo in cui vi trovate (possibilmente all'aperto) in cerca di oggetti (che non si rompano) che assomigliano a un pezzo di legno. Quando l'avete trovato, fatelo vedere all'altro giocatore e poi trovategli un altro posto difficile da vedere ma senza nascondere. Vincerà il primo che troverà l'oggetto spostato dall'altro.

Buona ricerca del legno grezzo!

5 Scappiamo dalla grotta di Polifemo



Il viaggio di Ulisse (I Ciclopi): <https://www.youtube.com/watch?v=uawHa2mGOAc> (3:55)

Insieme a mamma, papà o un familiare, cercate un posto che assomigli alla caverna di Polifemo o ideatela e costruitela in qualsiasi modo. Il vostro compagno di gioco si metterà all'ingresso della caverna con gli occhi chiusi da una benda e farà finta di essere Polifemo accecato dal palo. Nel frattempo voi dovete uscire dalla caverna piano piano e in silenzio, senza farvi toccare dai movimenti di Polifemo che cerca di acchiapparvi alla cieca. Se riesci a uscire senza farti toccare avrai conquistato un punto, se invece Polifemo riuscirà a toccarti mentre esci avrà lui il punto. A partita finita se volete fatene un'altra a ruoli invertiti.

Buona fuga da Polifemo! 😊

III. Giovedì: Il sé e l'altro

"I miracoli non crescono sugli alberi Pinocchio!, I miracoli avvengono nel cuore" C. Collodi (Grillo parlante)

A Alla scoperta delle emozioni, sentimenti e stati d'animo dei personaggi



Audiolibro e canzoncina delle emozioni

-I colori delle emozioni: <https://www.youtube.com/watch?v=c4tugKhwfQQ> (5: 50)

-Prendi un'emozione: <https://www.youtube.com/watch?v=aOzptGeDT5E> (3:22)

Indovina emozioni, sentimenti e stati d'animo dei personaggi della storia

Guarda le immagini delle nostre storie qui sotto e prova a capire quali emozioni o sentimenti stanno provando in quel momento i personaggi: Per esempio: Fiducia o scoraggiamento? Stupore o noia? Sicurezza o indecisione? Odio o amore? Indifferenza o preoccupazione? Rabbia o serenità? Paura o tranquillità? Infelicità o felicità? Tristezza o allegria?

Quando il gatto con i suoi amici decidono di aiutare la gabbianella fortunata, sono **dispiaciuti o contenti**?



Quando il piccolo principe si fa aiutare dalla volpe, è **sospettoso** o **fiducioso**?



Quando Alice scopre il giardino del castello della regina di cuori, è **indifferente** o **meravigliata**?



Quando Pinocchio ascolta il grillo che vuole essere la sua coscienza, è **contento** o **indispettito**?



Quando, il dio del mare Poseidone si infuria, Ulisse è **impaurito o tranquillo?**



2 Tra le immagini appena viste scegli quelle che ti piacciono di più e spiega il perché

3 Su un foglio scrivi per ogni immagine quali emozioni o sentimenti stanno provando i personaggi in quel momento

Venerdì: Immagini, suoni e colori

Alla scoperta dei mondi delle nostre storie: “In tutto c’è una morale, se si sa trovarla” Lewis Carroll (Alice)

Guarda e ascolta le storie attraverso i video racconti che le raccontano con immagini, suoni e colori e prova a svolgere le attività insieme alla tua famiglia:

Video racconti:

- La gabbianella e il gatto (sand art): <https://www.youtube.com/watch?v=saR7dgyMOLU> Durata: (9:39)
- Piccolo principe con immagini: <https://www.youtube.com/watch?v=Qttm7zT6g3w> (4:17)
- Alice nel paese delle meraviglie: <https://www.youtube.com/watch?v=ntlQsdOK-6g> (16:34)
- Pinocchio: <https://www.youtube.com/watch?v=gUtZrTlxnqw> (13:09)
- L'Odissea a fumetti: <https://www.youtube.com/watch?v=eA2gCSjPePI> (5:18)

Immagini:


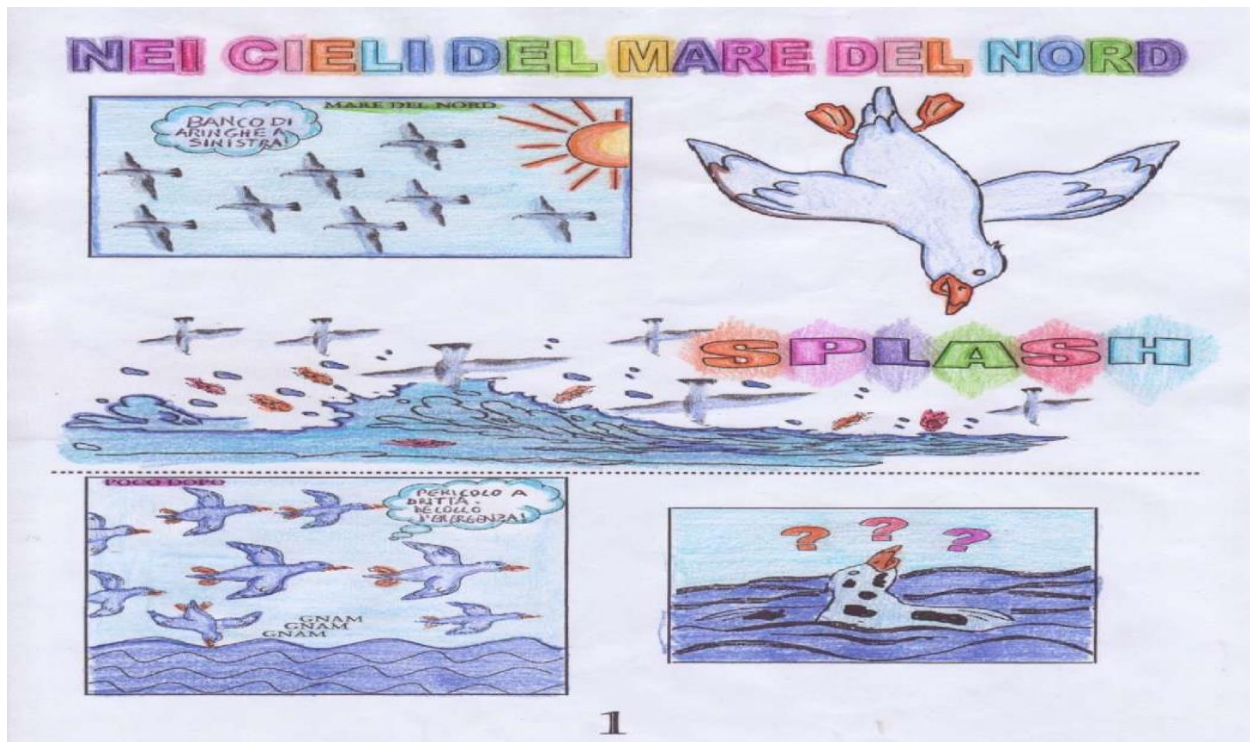
A Immaginiamo

1. Guarda le immagini di questi quadretti, prova a dire cosa vedi. Poi scegli un quadretto, cerca di distinguere tutti i colori che ci sono e prova a fare tu un disegno usando gli stessi colori:






2. Guarda i fumetti delle storie e 'spiega' cosa succede **prima, poi e infine.**






ODISSEA

TELEMACHO FIGLIO DI ULISSE LASCIA ITACA IN CERCA DEL PADRE



ULISSE SI TROVA NELL'ISOLA DI OGI-GIA PRIGIONIERO DELLA NINFA CALIPSO DA 7 ANNI CHE SI È INNAMORATA DI LUI



MA ULISSE AMA SOLO LA SUA AMATA PENELOPE



ATENA CHIEDE A ZEUS DI AIUTARE ULISSE A RITORNARE A ITACA




STANCO DELLE INSISTENZE DI ATENA ZEUS CHIAMA ERMES (IL MESSAGGERO DEGLI DEI)



ERMES RIFERISCE A CALIPSO GLI ORDINI DI ZEUS, DEVE LIBERARE ULISSE



ULISSE COSTRUISCE UNA ZATTERA E LASCIA CALIPSO



B Teatriamo:

Non bello perché è nuovo ma.. meraviglioso perché lo riconosco! (Lella Costa)

- Lella Costa, Drammaturgia e teatro, in Maestri, Rai 3, 15.5.00: <https://www.youtube.com/watch?v=hmkLJhyBPA>

Insieme alla tua famiglia gioca a fare il teatro: Provate a inventare delle scenette in cui tu fai finta di essere uno dei personaggi delle nostre storie o il tuo personaggio preferito. Gli altri faranno finta di essere i personaggi che di storia in storia deciderai tu e dovranno interagire con te seguendo le tue indicazioni.

Suoni:



A Suoniamo

1. Mentre riascolti i videoracconti che evidenziano le voci dei personaggi, metti in pausa quando vuoi e prova a **far risuonare** con la tua voce o con qualsiasi oggetto, qualcuna delle voci e suoni/rumori che hai ascoltato:

Video-audio racconti:

-La gabbianella e il gatto: Con imm. Disney: <https://www.youtube.com/watch?v=mfDIIhxsWno> (2:06)

-Piccolo principe con immagini: <https://www.youtube.com/watch?v=Qtm7zT6g3w> (4:17)

-Alice nel paese delle meraviglie: <https://www.youtube.com/watch?v=ntlQsdOK-6g> (16:34)

-Pinocchio in 3 minuti con immagini disney: <https://www.youtube.com/watch?v=rrt2aVYVhvs> (3:00)

-L'Odissea a fumetti: <https://www.youtube.com/watch?v=eA2gCSjPePI> (5:18)

-Odissea raccontata da Geronimo Stilton: <https://www.youtube.com/watch?v=DBBYF67ayrk> (1:18)

2. Adesso prova a **immaginare** i suoni delle voci dei nostri personaggi. Per ogni gruppo sceglينه uno e prova a riprodurlo. Poi se vuoi, prova a riprodurre anche gli altri.

Silenzi:

- Il silenzio dentro **l'uovo** della gabbianella fortunata
- Il silenzio nell'**universo** quando il piccolo principe viaggia da un pianeta ad un altro
- Il silenzio che c'era nella **tana del bianconiglio** mentre Alice cadeva nel vuoto
- Il silenzio del **pezzo di legno** di mastro ciliegia quando Geppetto ancora non aveva iniziato a scalpellare
- Il silenzio che c'era nella **notte a Troia** quando i soldati di Ulisse escono dal cavallo

Sottovoci

- Il suono sotto voce della **mamma della gabbianella** quando chiede al gatto le 3 promesse
- Il suono sotto voce del **piccolo principe** che chiede al pilota di disegnargli una pecora
- Il suono sotto voce del **canto delle sirene** che cercano di ammaliare i marinai

Voci imbroglione

- I suoni della voce imbrogliona del **gatto e la volpe** quando convincono Pinocchio che esiste il campo dei miracoli nel paese dei barbagianni
- I suoni della voce furba e imbrogliona della **maga Circe** che cerca di trasformare i marinai in maialini

Preoccupazioni e Urli di paura

- Il suono dell'urlo di paura della **gabbianella quando si butta** dal campanile senza saper volare
- Il suono della voce preoccupata del **piccolo principe quando parla della sua rosa** che lo stava aspettando
- I suoni della voce impaurita di **Pinocchio quando scopre che sta per diventare un somarello**
- I suoni della voce preoccupata di **Geppetto quando non vede tornare Pinocchio** da scuola

Voci arrabbiate

- I suoni della voce infuriata della **regina di cuori** quando scopre le carte da gioco che dipingono le rose di rosso per nascondere lo sbaglio di aver piantato rose bianche
- I suoni della voce arrabbiata e dolorante di **Polifemo** mentre dice che 'nessuno' lo ha accecato

Voci dolci o meravigliate

- Il suono della voce entusiasta della **gabbianella** quando all'improvviso si accorge che sta volando
- I suoni della voce meravigliata di **Alice** quando si trova all'improvviso nel giardino del castello della regina
- I suoni della voce dolce della **fatina turchina** quando cura pinocchio con lo zucchero e la purga
- I suoni della voce felice di **Pinocchio** quando si accorge di esser diventato un bambino vero
- Il suono delle feste del cane di Ulisse **Argo**, quando lo riconosce

3. La sera quando vai a dormire, prova ad addormentarti ascoltando queste musiche delle storie:

- Alice: Wow wow wow: https://www.youtube.com/watch?v=9TBLVD_RbXw (1:34)
- Pinocchio? Orchestra Disney: <https://www.youtube.com/watch?v=R9rYgqh9PWU&list=RDQMbmCZjoKoDS8&index=24> (4:29)
- Ulisse: Jazz, "Il mio Inganno" Circe "Ulisse odiava le mele": <https://www.youtube.com/watch?v=oVBSloIvnPQ> (3:15)

B Balliamo le nostre storie

1. Insieme alla tua famiglia mentre ascoltate le parole delle canzoncine delle nostre storie cerca/te di muoverti a ritmo di musica.

- Gabbianella: <https://www.youtube.com/watch?v=VuzRgflh3io&list=PLA30IHkppTRvzgAn8T-htkovoqQz5oGc&index=2>
- Il piccolo principe: Sigla film 2015: <https://www.youtube.com/watch?v=Iu7DrZzuPKs> (3:26)
- Alice e in non compleanno: <https://www.youtube.com/watch?v=L8UdmuefTII&list=PLTieWUIRXkAFZwNGqrT0xZFDa-yaH95o>
- Pinocchio (Sigla cartone originale 1980): <https://www.youtube.com/watch?v=0HCwS5ZZCxo> (3:00)
- Pinocchio e Gesù: <https://www.youtube.com/watch?v=VdUaJO1wTmA> (4:22)
- Pinocchio in inglese: *Super Simple Songs* https://www.youtube.com/watch?v=JV-D_K4drsA (3:24)
- Ulisse e compagnia bella di Paola Fontana: <https://www.youtube.com/watch?v=43cft08JihE> (3:22)

2. Prova a ballare queste due canzoncine di Pinocchio che ci insegnano il **rispetto dell'ambiente** e le **direzioni in inglese**

- Green rap Pinocchio e Grillo parlante: <https://www.youtube.com/watch?v=AN3GzDdC1mE&feature=youtu.be> (2:52)
- Green rap spelling (per comprendere meglio le parole): <https://www.youtube.com/watch?v=-PkfumMjNpQ> (1:22)
- Pinocchio in inglese: *Nursery Rhymes / Super Simple Songs* https://www.youtube.com/watch?v=JV-D_K4drsA (3:24)

Colori:

- Disegna dove vuoi e come vuoi quello che ti viene in mente di queste storie

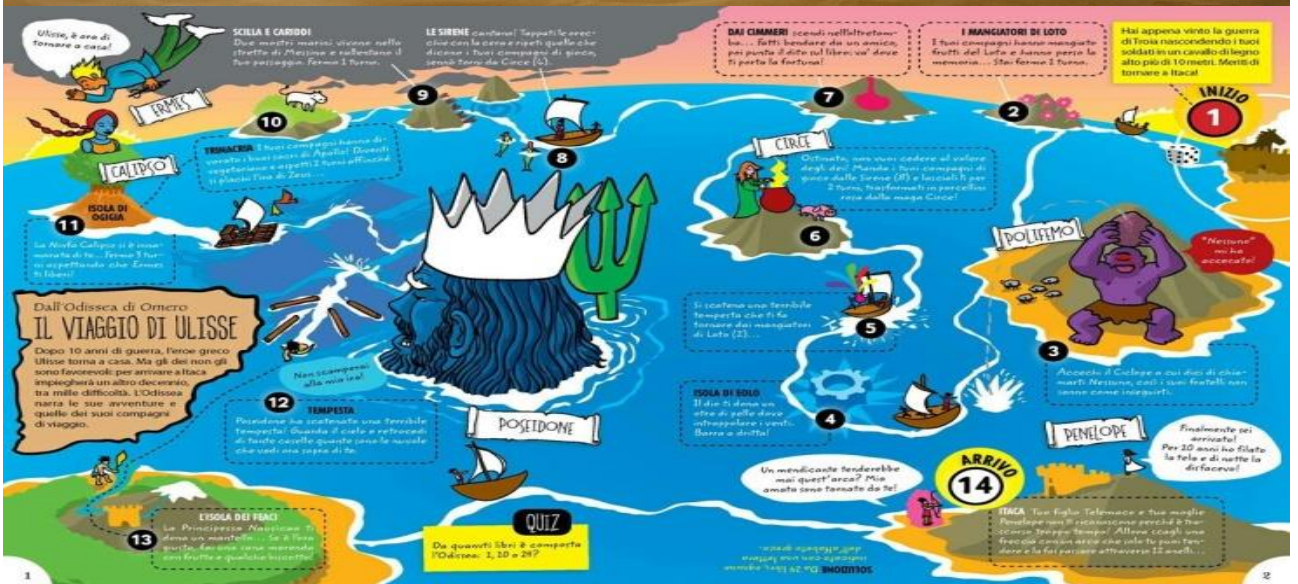
Lunedì: Tecnologia e multimedialità

Alla scoperta di altri mondi: “..ricordati, che c’è sempre qualcosa di buono in chi sembra cattivo” C. Collodi (Mangiafuoco)

A Giochiamo con la lente d’ingrandimento

Con l’aiuto di qualcuno di famiglia, provate a ingrandire queste immagini sul computer e riconoscere qualche elemento delle nostre storie. Poi provate a “spiegare” le immagini, e come avete fatto ad ingrandirle.





B Preparo cinema, teatro ecc. per tutta la famiglia...tutto da solo...


Insieme alla tua famiglia cerca i collegamenti internet (link) seguendo queste istruzioni:

- 1 Cerca e premi il pulsante per accendere il computer, il tablet o lo smartphone.
- 2 Muovi il mouse o il dito sullo schermo e porta la freccia sopra il simbolo del sussidio della scuola.
- 3 Quando il sussidio si apre scorri con la rotella del mouse o muovi con il dito fino ad arrivare all'ultima pagina del sussidio.
- 4 Muovi il mouse portando la freccia sopra la scritta blu
- 5 Premi 2 volte il tasto del mouse. Se stai usando il tablet, appoggia il dito sopra la scritta e premi 2 volte sulla scritta per dare l'ok

Adesso, quando vuoi, puoi vivere le nostre vecchie storie in famiglia attraverso un film, un cartone animato, il teatrino, uno spettacolo o ascoltando e ballando le nostre canzoncine a ritmo di musica.



Le nostre storie in tanti linguaggi artistici diversi:



Libri Tridimensionali (pop up):

- Alice in Wonderland Pop-Up Book by R. Sabuda: https://www.youtube.com/watch?v=L_DkuirvQ5E (5:25)
- Pinocchio: <https://www.youtube.com/watch?v=E4pyze1EUAU> : (2:39)
- Odissea: <https://www.youtube.com/watch?v=i6rw9M4BWfc> : (2:18)

Cartoni animati completi

- La gabbianella e il gatto: <https://www.youtube.com/watch?v=iz6qGtBMzC0> (17:55)
- Piccolo principe: <https://www.youtube.com/watch?v=8akacEwW-9I> (45:12)
- Alice nel paese delle meraviglie Disney: <https://www.youtube.com/watch?v=sNjpaMYhkAU> (54:25)
- Pinocchio (voce e musiche di Lucio Dalla), su Rai play: <https://www.raiplay.it/video/2017/04/Pinocchio-e13149ef-7099-4022-a8df-7582d9c12db9.html> (1:15:00)
- Ulisse (Mondo TV): <https://www.youtube.com/watch?v=DWBmVRkIEjU> (1:29:01)

Libri:

Video racconti:

- La gabbianella e il gatto (video racconto sand art): <https://www.youtube.com/watch?v=saR7dgyM0LU> (9:39)
- Piccolo principe con immagini: <https://www.youtube.com/watch?v=Qttm7zT6g3w> (4:17)
- Alice nel paese delle meraviglie (voci-animazioni-musiche): <https://www.youtube.com/watch?v=ntlQsdOK-6g> (16:34)
- Pinocchio in 3 minuti (filmato disney): <https://www.youtube.com/watch?v=rrt2aVYVhvs> (3:00)
- Odissea raccontata da Geronimo Stilton: <https://www.youtube.com/watch?v=DBBYF67ayrk> (1:18)

Fumetti:

- Pinocchio: <https://sites.google.com/a/laskir.host/kavehlenny/le-avventure-di-pinocchio-a-fumetti>:
- L'Odissea a fumetti: <https://www.youtube.com/watch?v=eA2gCSjPePI> (5:18)

Video letture:

- Alice (voci e immagini Disney) : <https://www.youtube.com/watch?v=1lcIFkXP8Zo> (12:02)
- Pinocchio (animata e filastrocata con imm disney): <https://www.youtube.com/watch?v=3RhEwWfFNx0> (7:00)
- L'Odissea nei disegni dei bambini (musicato): <https://www.youtube.com/watch?v=93LR-yr2dJg> (6:41)

Audiolibri:

- La gabbianella e il gatto (audio): <https://www.youtube.com/watch?v=4ZDdJMRnHQs> (5:00)
- Piccolo principe (voci, immagini) https://www.youtube.com/watch?v=BHnh_w4v1wU (1:23:40)

- Alice (voci e immagini): <https://www.youtube.com/watch?v=OZYs3RMxrZE> (11:25)
- Pinocchio (Animazione, voci, musiche) <https://www.youtube.com/watch?v=gUtZrTlxnqw> (13:09)

Canzoncine:

- Gabbianella: <https://www.youtube.com/watch?v=VuzRgflh3io&list=PLA30IHkppTRyzgAn8T-htkovoqQz5oGc&index=2>
- Il piccolo principe (Sigla film 2015): <https://www.youtube.com/watch?v=Iu7DrZzuPKs> (3:26)
- Alice (buon non compleanno): <https://www.youtube.com/watch?v=L8UdmuefTII&list=PLTieWUIRXkAFZwNGqrT0xZFDa-yaH95o>
- Pinocchio (Sigla cartone originale 1980): <https://www.youtube.com/watch?v=0HCwS5ZZCxo> (3:00)
- Pinocchio e Gesù: <https://www.youtube.com/watch?v=VdUaJO1wTmA> (4:22)
- Ulisse e compagnia bella di Paola Fontana: <https://www.youtube.com/watch?v=43cft08JihE> (3:22)
- Pinocchio in inglese: *Super Simple Songs* https://www.youtube.com/watch?v=JV-D_K4drsA (3:24)

Musica:

- Alice: Wow wow wow: https://www.youtube.com/watch?v=9TBLVD_RbXw (1:34)
- Pinocchio? Philharmonic Disney Orchestra - 06. When You Wish Upon a Star: <https://www.youtube.com/watch?v=R9rYgqh9PWU&list=RDQMbmCZjoKoDS8&index=24> (4:29)
- Ulisse: Jazz, "Il mio Inganno" Circe "Ulisse odiava le mele": <https://www.youtube.com/watch?v=oVBSIoIvnPQ> (3:15)

Sand art:

- La gabbianella e il gatto (video racconto): <https://www.youtube.com/watch?v=saR7dgyMOLU> (9:39)
- Piccolo principe: https://www.youtube.com/watch?v=tqE5P_ybiDI (4:52)
- Alice in wonderland: <https://www.youtube.com/watch?v=DmvKdDQ3xGE> (1:43)
- Pinocchio: <https://www.youtube.com/watch?v=yE2d4TNOujc> (3:32)
- Ulisse, l'incredibile viaggio (Sand art) Theatre, S.Gandola,: <https://www.youtube.com/watch?v=6v3hgd5UKDw>(1:53)

Sand sculpture:

- Making of Alice in Wonderland: <https://www.youtube.com/watch?v=oDiXXWF3z-k> (1:06)

Musical:

- Alice: - Teatro San Carlo di Napoli: <https://www.youtube.com/watch?v=iXwIVvMApHI> ()
- "Alice, il Musical": <https://www.youtube.com/watch?v=djNjNIORKZo> (23:15)
- Pinocchio: <https://www.youtube.com/watch?v=PMVIKAsFvKw&list=RDQMbmCZjoKoDS8&index=27> (2:56)
- Mix: https://www.youtube.com/watch?v=pguMUFyJ3_U&list=RDQMbmCZjoKoDS8&start_radio=1

Danza e Balletto:

- Alice: Alice by Momix: spettacolo danza; <https://www.youtube.com/watch?v=Yxse-GeBids> (2:10)
- Pinocchio - Royal Opera House: <https://www.youtube.com/watch?v=dTzdYOU5tXw> (5:26)

Teatrini, marionette e burattini:

- Piccolo principe Marionette: <https://www.youtube.com/watch?v=U19SECI6Kw0> (5:17)
- Alice: Teatro Danza - Scuola di danza Taranto: <https://www.youtube.com/watch?v=XDmE0Up2saY> (2:59)
- Pinocchio (Burattini): <https://www.youtube.com/watch?v=YFf4sFbP3UM>: (57:08)
- Ulisse: Vers. teatrale e musicale di O. De Santis: <https://www.youtube.com/watch?v=xPAx9VaBus> (18:55)

Post Scriptum:

qualche contenuto anche per i grandi...



Film completi

- Il piccolo principe: (Trailer) <https://youtu.be/WTESeWGjsxM> (2:44)
- Alice in wonderland: (Tim Burton: Trailer): <https://www.youtube.com/watch?v=u5kn6k9spJs>
- Pinocchio (2002), di e con R. Benigni: https://www.youtube.com/watch?v=dKtGX2M_zyY: (1:39:48)
- Odissea di Ulisse: <https://www.youtube.com/watch?v=ATH7VcL1EEo> (1:24:11)

Teatro:

- Odissea e Ulisse, Teresa Mannino, (*Spett. comico*): <https://www.youtube.com/watch?v=rH3b7Oa62VI> (4:55)
- Odissea (Parodia divertente attraverso canzoni celebri): <https://www.youtube.com/watch?v=g6S3aFXL3q8> (15:35)

Musica:

- Alice in wonderful: (Colonna Sonora S. Sand art): <https://www.youtube.com/watch?v=1qEKbJ6rxX0>
- Lucio Dalla, Il Ritorno di Ulisse a Itaca: https://www.youtube.com/watch?v=3VG_SOZ2WZ0 (4:09)

Frasi celebri

- Il piccolo principe: <https://www.frasicelebri.it/ricerca-frasi/?q=piccolo+principe>
- Alice: <https://www.frasicelebri.it/s-libro/alice-nel-paese-delle-meraviglie-1/>
- Pinocchio: <https://www.frasicelebri.it/ricerca-frasi/?q=pinocchio>
- Ulisse: <https://www.frasicelebri.it/ricerca-frasi/?q=omero>

Danza e Balletto

- Alice's Knave of Hearts Pas de deux (The Royal Ballet): <https://www.youtube.com/watch?v=e1BuBdGunC8> (3:31)
- Ulisse (maga circe) <https://www.youtube.com/watch?v=HCpJDCg8DIQ&list=RDj7ZXVpw6EHg&index=4>

Musical

- Alice al teatro San Carlo di Napoli: <https://www.youtube.com/watch?v=iXwlVvMAphI> ()

Saggi

-**Pinocchio:** Biffi G. (Card. Bologna), *Pinocchio come una parabola*:

<https://www.youtube.com/watch?v=A8RCIHbJKUM&list=RDQMbmCZjoKoDS8&index=15> (7:16)

-**Odissea:**

Super Quark: *Presente fantastico viaggio dell'Odissea*: <https://www.youtube.com/watch?v=vxIgbkO7ns> (2:46)

Prof. Alessandro D'Avenia, *l'Odissea in classe*: https://www.youtube.com/watch?v=7U_9G29YdnU (6:30)

Un cartone per spiegare il corona virus:

-Leo e giulia: <https://www.youtube.com/watch?v=zC4ZH4cxUvQ&pbjreload=10> (2:44)

-Covid 19: <https://www.youtube.com/watch?v=DJ3bVe7w0x0> (3:51)

PPS: Lezione di ascolto: la Volpe e il Piccolo Principe

“Come ti senti?”. L’avete mai domandato ai bambini? E se l’avete fatto, era una domanda aperta o di circostanza? In un’analisi recente, Angela Duckworth ha intervistato migliaia di adolescenti americani: ha chiesto loro come si sentivano, chiedendo di elencare le emozioni. Successivamente, ha chiesto ai loro insegnanti di valutare lo stato emotivo dei ragazzi: la correlazione tra le emozioni reali dichiarate dai ragazzi e quelle che i loro insegnanti ritenevano essere le loro emozioni era molto bassa. In alcuni casi, si avvicinava a zero.

È molto, molto difficile immaginare come un altro si possa sentire se non glielo chiediamo in modo aperto e sincero. Spesso diamo per scontati i sentimenti di chi ci circonda, specialmente quelli dei bambini. Questo accade a scuola, ma anche in famiglia. Impariamo a chiedere di tanto in tanto “Come ti senti?”, mettendo da parte la pretesa di conoscere la risposta. Non giudichiamo: se qualcuno si sente male, il nostro compito non è indicargli la strada giusta, ma aiutarlo a trovare da sé le risorse per rialzarsi.

Il Piccolo Principe ci regala un bell’esempio di ascolto non giudicante: ad un certo punto, il Piccolo Principe scopre che esistono migliaia di rose e che la sua non è poi tanto speciale. È triste, e scoppia in lacrime. È in questo frangente che incontra la volpe. “Vieni a giocare con me, perché sono tanto triste” chiede il piccolo principe alla volpe. La volpe ascolta le sue parole senza giudicare. Non predica la felicità al Piccolo Principe, né gli impartisce lezioni di vita. Gli fa notare, però, che lei non può giocare con lui, poiché nessuno l’ha addomesticata. I due, così, si mettono a discorrere sul significato dell’addomesticamento.

È così che il Piccolo Principe si rende conto del motivo che ha reso la sua rosa così speciale. È così che ritrova se stesso, i propri sentimenti e il significato della propria vita. Durante tutto questo processo, la volpe ascolta senza intromettersi nella battaglia interiore dell’altro.

L’unico consiglio, glielo dà al momento di separarsi.

“Addio;” disse la volpe “ed ecco il mio segreto. È un segreto alquanto semplice, in verità. Non si vede bene che col cuore; l’essenziale è invisibile agli occhi”.

Che è poi il cuore nascosto di questa riflessione: se vogliamo avvicinarci davvero all’anima di qualcuno, dobbiamo lasciare da parte i nostri pregiudizi, il pensiero comune e la ragione. Dobbiamo metterci in ascolto donando il nostro cuore e il nostro tempo